

PROTECTOR FACIAL

WORK

SUGERENCIAS SOBRE EL USO DEL PROTECTOR FACIAL



VENTAJAS DEL PROTECTOR FACIAL


EVITA COLOCARSE LAS MANOS A LA CARA



EVITA QUE GOTICULAS DE TOS/ESTORNUDOS DE TERCERAS PERSONAS TE LLEGUEN AL ROSTRO




RIESGO DE LOS PROTECTORES FACIALES CON PANTALLA MOVIL



Riesgo de levantarse el protector facial

Riesgo de levantarse el protector facial

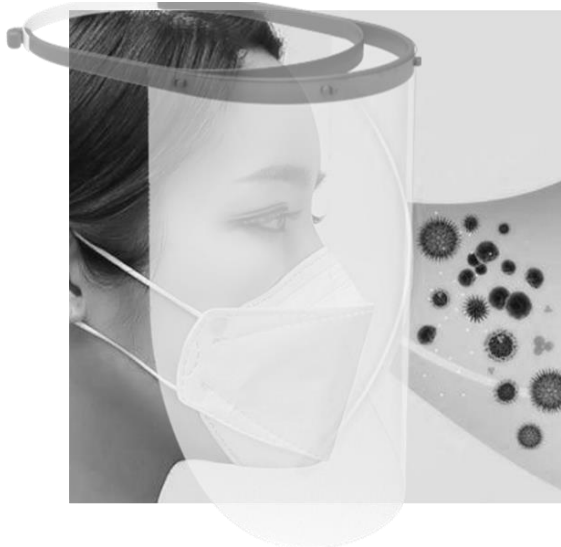
ESTE ES EL RIESGO REAL DEL USO DE LOS PROTECTORES REBATIBLES



RIESGO DE LOS PROTECTORES FACIALES CON PANTALLA MOVIL

Si la cara externa de la pantalla del protector tiene el virus (1), al momento de subir la pantalla este pasará a la mano (2), y si luego se frotan los ojos (3), se generará el CONTAGIO

(1)



(2)



(3)



POSICIONES DEL PROTECTOR FACIAL WORK

El Protector Facial WORK gracias al diseño de su soporte tipo VINCHA permite las siguientes 2 posiciones



SUGERIMOS NO LEVANTAR NI QUITARSE EL PROTECTOR FACIAL

En caso de hacerlo se debe mantener el distanciamiento social y lavarse las manos inmediatamente antes de tocarse el rostro